

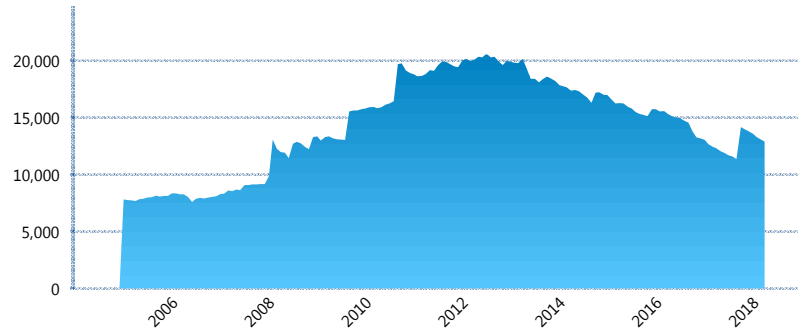
### I. INFORMACIÓN FINANCIERA

#### I) Detalles del Fondo

Detalles del Fondo	
Razón Social	Siefore Banamex Básica 1, S.A. de C.V.
Inicio de Operaciones	23/09/2004
Tipo de Fondo	Básica
Clave Bolsa	SBBMX1
Activos Administrados *	12,890
ISIN	MX54SB1Y0017
Comisión Anual	0.98%
Administrador	Afore Banamex, S.A. de C.V., integrante del Grupo Financiero Banamex
Director General	C. Luis Sebastián Sayeg Seade
Presidente del Consejo	C. Luis Sebastián Sayeg Seade

#### Activos Administrados \*

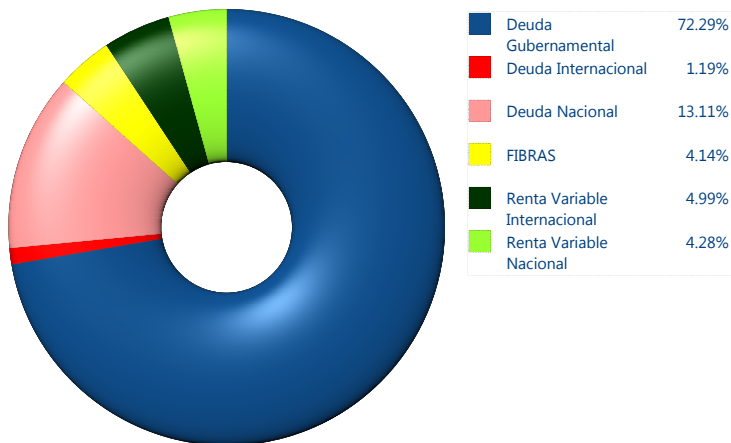
\$12,890



\*Cifras en millones de pesos

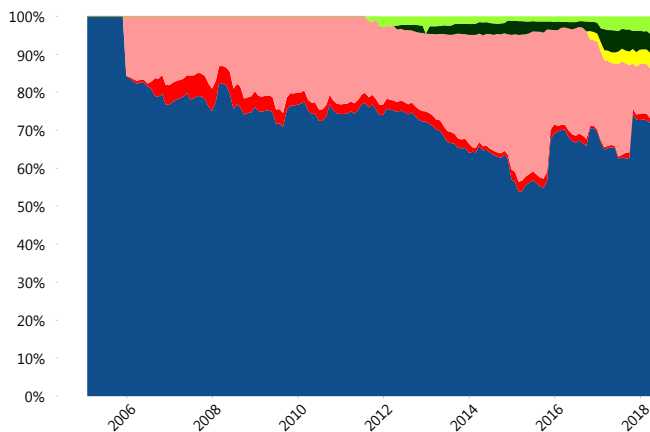
Contiene el efecto de fusiones, cortes transversales y transferencias por edad. Para mayor información consultar: <http://www.consar.gob.mx/gobmx/Aplicativo/Factsheets/EC/ECSAR.pdf>

#### II) Inversiones



Tipo de Instrumento	Banamex (SB1)	Sistema Básicas 1**
<b>Renta Variable Nacional</b>	Renta Variable Nacional 4.28%	2.24%
<b>Total</b>	<b>4.28%</b>	<b>2.24%</b>
<b>Renta Variable Internacional</b>	Renta Variable Internacional 4.99%	4.91%
<b>Total</b>	<b>4.99%</b>	<b>4.91%</b>
<b>FIBRAS</b>	FIBRAS 4.14%	1.53%
<b>Total</b>	<b>4.14%</b>	<b>1.53%</b>
<b>Deuda Nacional</b>	Aerolíneas 0.00%	0.17%
	Alimentos 0.31%	0.60%
	Automotriz 0.00%	0.03%
	Banca de Desarrollo 0.22%	2.25%
	Bancario 0.10%	1.30%
	Bebidas 0.05%	0.72%
	Cemento 0.00%	0.03%
	Centros Comerciales 0.00%	0.08%
	Consumo 0.70%	0.38%
	Empresas Productivas del Estado 0.95%	4.48%
	Estados 0.53%	1.24%
	Europeos 2.90%	2.66%
	Grupos Industriales 0.31%	0.69%
	Infraestructura 4.90%	5.15%
	Inmobiliario 0.00%	0.01%
	Otros 0.54%	1.26%
	Papel 0.03%	0.17%
	Serv. Financieros 0.36%	0.41%
	Telecom 0.26%	0.97%
	Transporte 0.51%	0.38%
	Vivienda 0.45%	2.64%
<b>Total</b>	<b>13.11%</b>	<b>25.61%</b>
<b>Deuda Internacional</b>	Deuda Internacional 1.19%	1.47%
<b>Total</b>	<b>1.19%</b>	<b>1.47%</b>
<b>Deuda Gubernamental</b>	BONDESD 0.03%	0.32%
	BONOS 10.05%	8.80%
	BPA182 2.72%	2.47%
	CBIC 13.56%	4.82%
	CETES 4.23%	3.53%
	REPORTO 0.46%	1.69%
	UDIBONO 38.78%	41.94%
	UMS 2.46%	0.66%
<b>Total</b>	<b>72.29%</b>	<b>64.23%</b>
<b>Total</b>	<b>100.00%</b>	<b>100.00%</b>

#### Evolución de Inversiones



\*\*Considera las inversiones de todo el grupo de SIEFORES Básicas 1  
Cifras al cierre de abril de 2018

### III) Desempeño

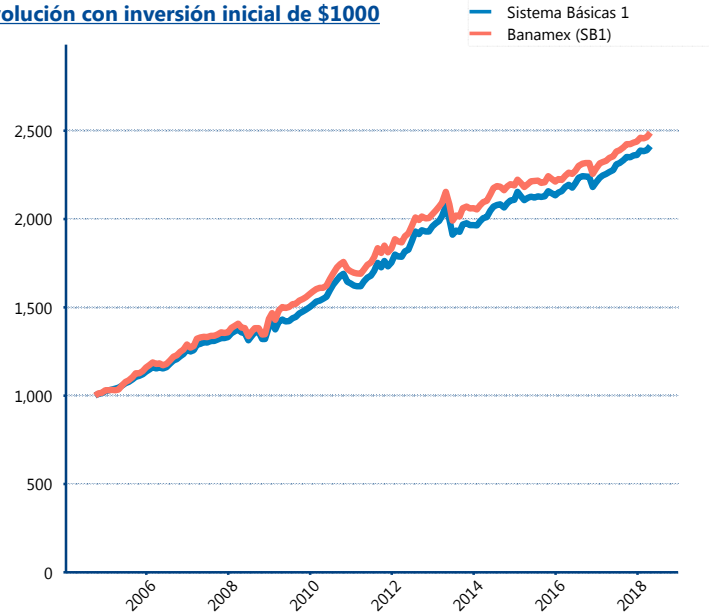
#### Rendimiento Bolsa

Tipo	Banamex (SB1)	Sistema Básicas 1
1 año	5.97%	6.30%
2 años	4.88%	4.80%
3 años	4.22%	4.42%
5 años	2.94%	3.08%

#### Indicador de Rendimiento Neto

Siefore	IRN %
Inbursa (SB1)	4.89%
PensionISSSTE (SB1)	4.28%
Profuturo (SB1)	4.28%
Azteca (SB1)	4.23%
Coppel (SB1)	4.06%
XXI-Banorte (SB1)	3.89%
Metlife (SB1)	3.84%
<b>Banamex (SB1)</b>	<b>3.75%</b>
Principal (SB1)	3.59%
SURA (SB1)	3.47%
Invercap (SB1)	3.40%
Promedio Simple	3.97 %
Promedio Ponderado	3.98 %

#### Evolución con inversión inicial de \$1000



Construido con el precio de la Siefore registrado en la Bolsa Mexicana de Valores

### IV) Medidas de sensibilidad y riesgos

#### Evolución del Plazo Promedio Ponderado

